

Aprendiendo hoy



El suplemento de los chicos del diario Hoy en la Noticia

Miércoles 15 de octubre de 2008



Arbol genealógico
.....
Lámina central desplegable

Foto familiar

A los chicos nos gusta mirar las fotos de la familia. Y que mamá, papá, o los abuelos nos cuenten anécdotas, travesuras, recuerdos que son parte de nuestra historia.

→ Sílabas con acento

→ Medidas de peso



Para escribir mejor

Suenan fuerte



- Cuando hablamos no pronunciamos todas las sílabas con la misma fuerza.
- El acento es la mayor intensidad con que pronunciamos una sílaba.

Con mucho acento

- Todas las palabras tienen una sílaba que suena con mayor intensidad. Según el lugar que ocupa la sílaba tónica las palabras se clasifican en: agudas, graves y esdrújulas.



La más fuerte

Leé estas palabras pronunciando bien cada sílaba.

pasajeros valijas ómnibus atención ruta

Volvé a leerlas en voz alta, acompañando cada sílaba con una palmada de la siguiente manera:

- si la sílaba suena suave, con una palmada suave.
- si la sílaba suena fuerte, una palmada fuerte.

Ahora subrayá en cada palabra, la sílaba que suene más fuerte.

Palabras agudas

Las palabras agudas tienen la última sílaba tónica y llevan tilde cuando terminan en **n, s** o **vocal**.

canción • reloj • mamá • compás • amor

Palabras graves

Las palabras graves tienen la penúltima sílaba tónica y llevan tilde cuando no terminan en **n, s** o **vocal**.

árbol • lápiz • trabajo • libro • carácter

Palabras esdrújulas

Las palabras esdrújulas tienen la antepenúltima sílaba tónica y llevan siempre tilde.

última • lágrima • sílaba • pájaro • página

Intrusas

Entre estas palabras agudas hay una que no lo es. Subrayala.

bombón • café • país • final • jabón • calesita

Esta vez, se metió una intrusa entre todas las palabras graves. ¿Cuál es?

útil • álbum • lapicera • carpeta • música • mástil

Para no olvidar

La sílaba que se pronuncia con más fuerza se llama **sílaba tónica o acentuada**.

Las demás sílabas se llaman **átonas** porque no están acentuadas.

Las palabras de dos o más

sílabas siempre tienen una sílaba tónica.

A veces el acento se marca sobre la vocal con una rayita oblicua llamada **tilde**.

Cuando el acento no se escribe se llama **acento prosódico**.

Sílaba ruidosa

- Silabeá las palabras y escribilas donde corresponda.
- Fijate que la sílaba tónica coincida con el casillero coloreado.

carta


correo

amistad

destino

Rodando, rodando...

En cada rueda hay una palabra esdrújula. Descubrila y escribila. ¡No te olvides de las tildes!



Para recordar

Las palabras siguen reglas de acentuación que nos dicen cuándo debemos colocar el acento.



Liviano, pesado

Cuestión de peso



• Vamos a pesar y para eso tenemos que conocer algunas medidas de peso.

Unidades de peso

Gramo

Es la unidad de peso.

Se abrevia **g**

Miligramo

Se usa para pesos muy pequeños.

Se abrevia **mg** 1 g = 1.000 mg

Kilogramo

Se usa para objetos más pesados.

Se abrevia **kg** 1kg = 1.000 g

Tonelada

Se usa para pesos muy pesados (vehículos, cargas, etc.).

Se abrevia **t** 1t = 1.000 kg

En fracciones

1 kg = 1.000 gr



$\frac{1}{4}$ kg = 250 gr

$\frac{1}{2}$ kg = 500 gr

$\frac{3}{4}$ kg = 750 gr

Midiendo pesos

La balanza es el instrumento que permite medir el peso de un cuerpo u objeto. Existen diferentes tipos de balanzas.



¿Cuánto pesan?

Escribí la unidad con la que medirías el peso de cada objeto.



.....




.....



.....



.....




.....

En la verdulería

Observá cada balanza y completa.


Las peras pesan

250 g = kg




Las frutillas pesan

g = kg



Los duraznos pesan

g = $\frac{3}{4}$ kg



Cuentas fáciles

Respondé teniendo en cuenta los datos del ejercicio anterior.

1 ¿De qué fruta hay más de $\frac{1}{2}$ kg?

¿Cuántos gramos más?



2 ¿De qué fruta hay menos de $\frac{1}{2}$ kg?

¿Cuántos gramos menos?



4

Apren diendo hoy

Como un árbol



Armanos la historia de la familia como si fuese la copa de un árbol. En la parte más baja están los chicos. Y arriba de todo los familiares más ancianos. Algunos de ellos viven; otros ya murieron.

Pequeña comunidad

* La familia es un grupo de personas unidas por el afecto y, por lo general, por lazos de parentesco. Todos pertenecemos a una familia que nos quiere, nos protege y nos enseña las costumbres del lugar en que vivimos. Necesitamos de ella desde que nacemos hasta que llegamos a ser personas seguras y libres.
Formar parte de una familia significa compartir los problemas y las alegrías.



¡Qué familia!

* Dibujá tu árbol genealógico con el nombre de cada pariente

Averiguá

- ¿Dónde nacieron tus abuelos?
- ¿Y tus bisabuelos?
- ¿Y tus padres?
- ¿Y vos?



Bisabuelo

Bisabuela

Bisabuelo

Bisabuela

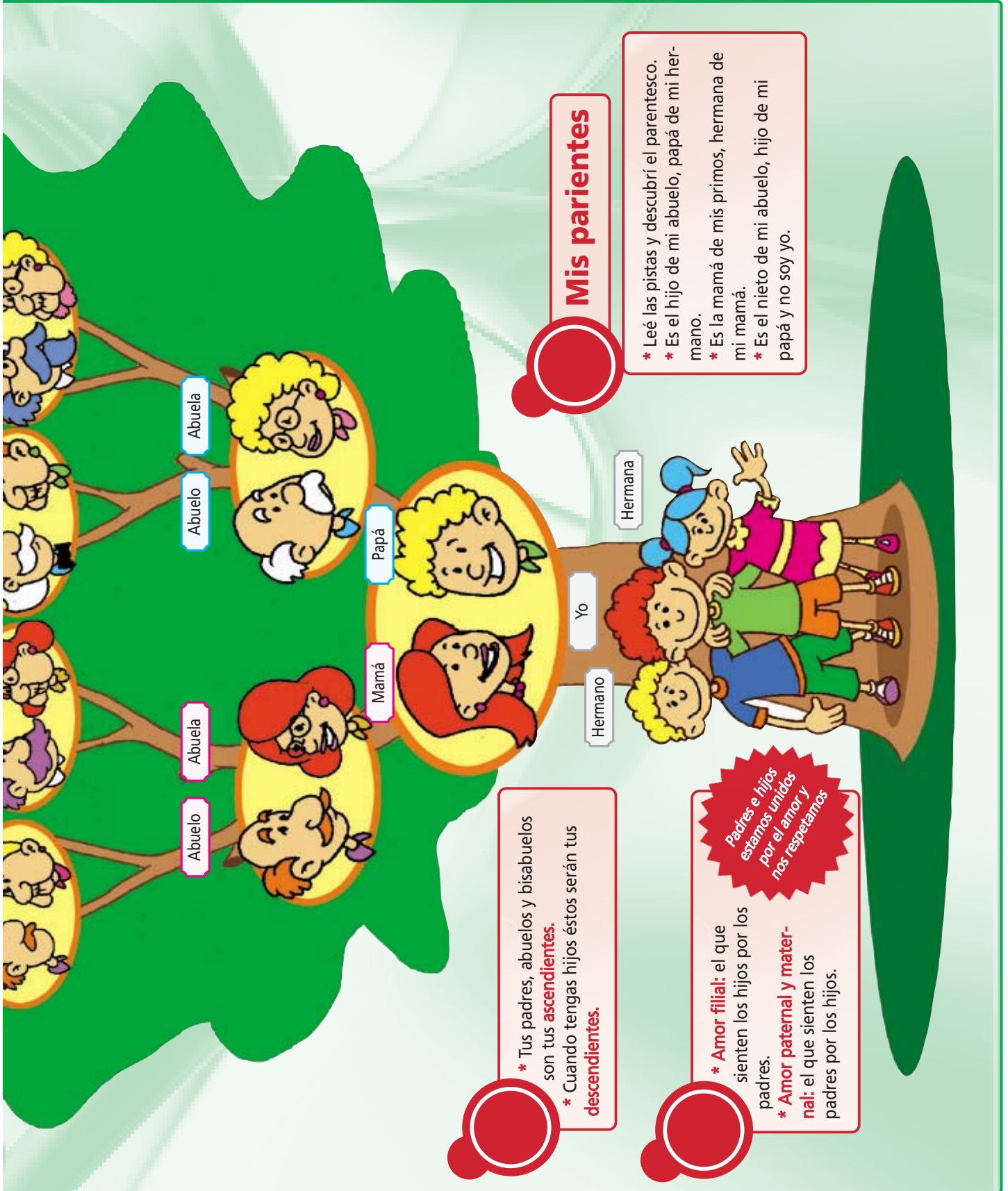
Bisabuelo

Bisabuela

Bisabuelo

Bisabuela





Mis parientes

- * Léé las pistas y descubrí el parentesco.
- * Es el hijo de mi abuelo, papá de mi hermano.
- * Es la mamá de mis primos, hermana de mi mamá.
- * Es el nieto de mi abuelo, hijo de mi papá y no soy yo.

- * Tus padres, abuelos y bisabuelos son tus **ascendientes**.
- * Cuando tengas hijos éstos serán tus **descendientes**.

- * **Amor filial:** el que sienten los hijos por los padres.
- * **Amor paternal y maternal:** el que sienten los padres por los hijos.

Padres e hijos estamos unidos por el amor y nos respetamos

Abuela

Abuelo

Papá

Mamá

Abuela

Abuelo

Hermana

Yo

Hermano

Ciencias Sociales

Una gran familia

Para no olvidar
Somos por lo tanto, hermanos que crecemos, vivimos, trabajamos, estudiamos, formando una sola familia. Esta gran familia es nuestra patria.



● Una Nación está formada por el territorio y por las costumbres de las personas que viven allí.



Escudo Nacional Argentino

Nuestra historia

Las personas que habitamos la Argentina tenemos una historia en común. Todos sabemos que significan los colores de la bandera y quiénes lucharon por nuestra Independencia. Además, al conocer cómo vivieron nuestros padres y abuelos, entendemos por qué a nosotros muchas veces nos gustan cosas parecidas.

Ser parte de la Nación

Tener una nacionalidad es parecido a llevar un nombre y pertenecer a una familia. Así, cada una de las personas que nacimos y vivimos en la Argentina aprendemos una forma particular de hablar, de pensar, de vivir diferente de las de otros lugares. Por eso la nacionalidad es como una marca que nos identifica, aunque estemos muy lejos de nuestro país.



Fechas patrias

- Así como la familia festeja muchos acontecimientos también la Nación conmemora sucesos históricos que como argentinos debemos recordar:
- **2 de abril:** Homenaje a los Veteranos y Caídos en la Guerra de Malvinas.
 - **25 de mayo:** Día de la Libertad. Se recuerda la revolución de 1810.
 - **20 de junio:** Día de la Bandera, en homenaje a su creador Don Manuel Belgrano.
 - **9 de julio:** Día de la Independencia, declarada en 1816 en Tucumán.
 - **17 de agosto:** Aniversario del fallecimiento del Gral. Don José de San Martín.



● Compartimos el territorio, la historia, las costumbres y elegimos a nuestros gobernantes.

Nuestra lengua

El idioma castellano es una de las características principales de la nacionalidad argentina. Esto es así porque durante muchos años los reyes de España gobernaron nuestras tierras. Pero las palabras que hoy usamos no son las mismas que las de los primeros españoles.

Los vocablos se fueron transformando y nacieron los argentinismos, por ejemplo, "che" para llamar a una persona.

Extenso territorio

Pintá cada sector con el punto del color que más te guste y verás qué colorida queda la Argentina.





Calendario



Semana de la Familia



Entre todos

Organicen un encuentro familiar en la escuela.

Para conversar

- ¿Quiénes forman tu familia?
- ¿Cómo demostrás el amor por tus padres?
- ¿Y tus padres cómo te demuestran su amor?

En nuestro país se eligió esta semana para homenajear a las familias argentinas.

La familia, base de la sociedad, es la más antigua de las instituciones.

A veces la compone sólo el padre,

la madre y los hijos. Otras

veces habitan el hogar los abuelos u otros integrantes.

Algunos parientes no viven en la misma casa, pero comparten momentos buenos y malos.

La familia trabaja para formar personas capaces y

útiles a la sociedad.

En una familia todos tienen derechos y también deberes. Los padres son los que establecen las normas para que la vida familiar sea afectiva y respetuosa.

Cada miembro de la familia realiza distintas actividades.

Todos cooperan con responsabilidad y alegría para lograr el bienestar común.

Al formar una nueva familia, los hijos no cortan los lazos que los unen a su padres, los visitan y les brindan ayuda si la necesitan.



Día Mundial de la Alimentación



Logo de la FAO

"La alimentación, derecho prioritario" es el lema de la Organización de las Naciones Unidas para la Agricultura y la Alimentación (FAO) fundada el 16 de octubre de 1945, con el fin de aportar soluciones al grave problema del hambre.

En cada aniversario de este aconte-



cimiento se celebra el *Día Mundial de la Alimentación*, con el propósito de recordar a todas las naciones la importancia de la producción y justa distribución de los alimentos, de modo que alcance para satisfacer las necesidades de todas las personas.





Manos a la obra



Con mucho cariño

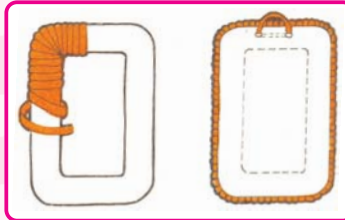
● En el aula o en casa prepará este lindo regalo. Así le decís a tu familia cuánto la querés.

Cómo hacerlo

- Redondear las esquinas del marco de cartón.
- Dibujar a 2 cm de cada lado, un rectángulo y calar la ventana central.
- Enrollar la rafia en forma pareja, de manera que cubra todo el cartón. Poner especial cuidado en la prolijidad de las esquinas.
- Cortar en cartulina la parte posterior.
- Pegar la fotografía en el centro de ella.
- Hacer dos perforaciones y pasar una hebra de rafia y sujetarla pegándola o atándola.
- Pegar esta parte por el revés del marco ya forrado.

Portarretrato Materiales

- Un rectángulo de cartón duro de 14 cm x 20 cm.
- Un rectángulo de cartulina de 12 cm x 18 cm.
- 1 ovillo de rafia natural o sintética (puede reemplazarse por lana, hilo sisal, etc).
- Una fotografía de la familia.
- Adhesivo sintético.



Algo más

- No te olvides de envolver el regalo y de acompañarlo con una tarjeta.
- Si querés que el portarretrato se apoye pegale atrás un triángulo de cartón.

Con mucha dulzura

● Una buena excusa para invadir la cocina y asombrar a la familia con algo rico y fácil.


Torta de chocolate Ingredientes

- 200 grs de manteca.
- 225 grs de azúcar.
- 3 huevos.
- 325 grs de harina leudante.
- 3 barritas de chocolate para taza.
- 3 cucharadas de leche.
- Gotas de esencia de vainilla.
- Un sobre de baño de chocolate para cubrir.



Preparación

- Prender el horno a temperatura media, 180°.
- Enmantecar y enharinar un molde de 24 cm de diámetro.
- Rallar el chocolate y derretirlo en la leche.
- Batir la manteca blanda con el azúcar en un bol y agregar de a uno los huevos batiendo bien.
- Aromatizar con la vainilla.
- Incorporar la harina tamizada alternando con el chocolate líquido, mezclar con movimientos envolventes.
- Volcar la preparación en el molde y hornear a fuego mediano durante 45-50 minutos.
- Probar pinchando con un palito finito, si éste sale seco, la torta está lista.
- Retirar y dejar enfriar. Una vez fría desmoldar y cubrir con el chocolate derretido a baño María.



Cartitas de lectores

➔ Ahora nos pueden mandar emails con sugerencias, dibujos o simplemente saludarnos a nuestro email aprendiendo@diariohoy.net o acercarlas al diario, que se encuentra en 32 el 3 y 4 n° 426.



PROXIMO NUMERO

- ★ VIVIR EN DEMOCRACIA
- ★ En el cuarto oscuro

